

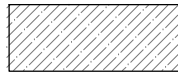
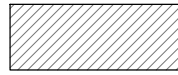
Технический  
дизайн-проект  
ЖК Мичуринский парк

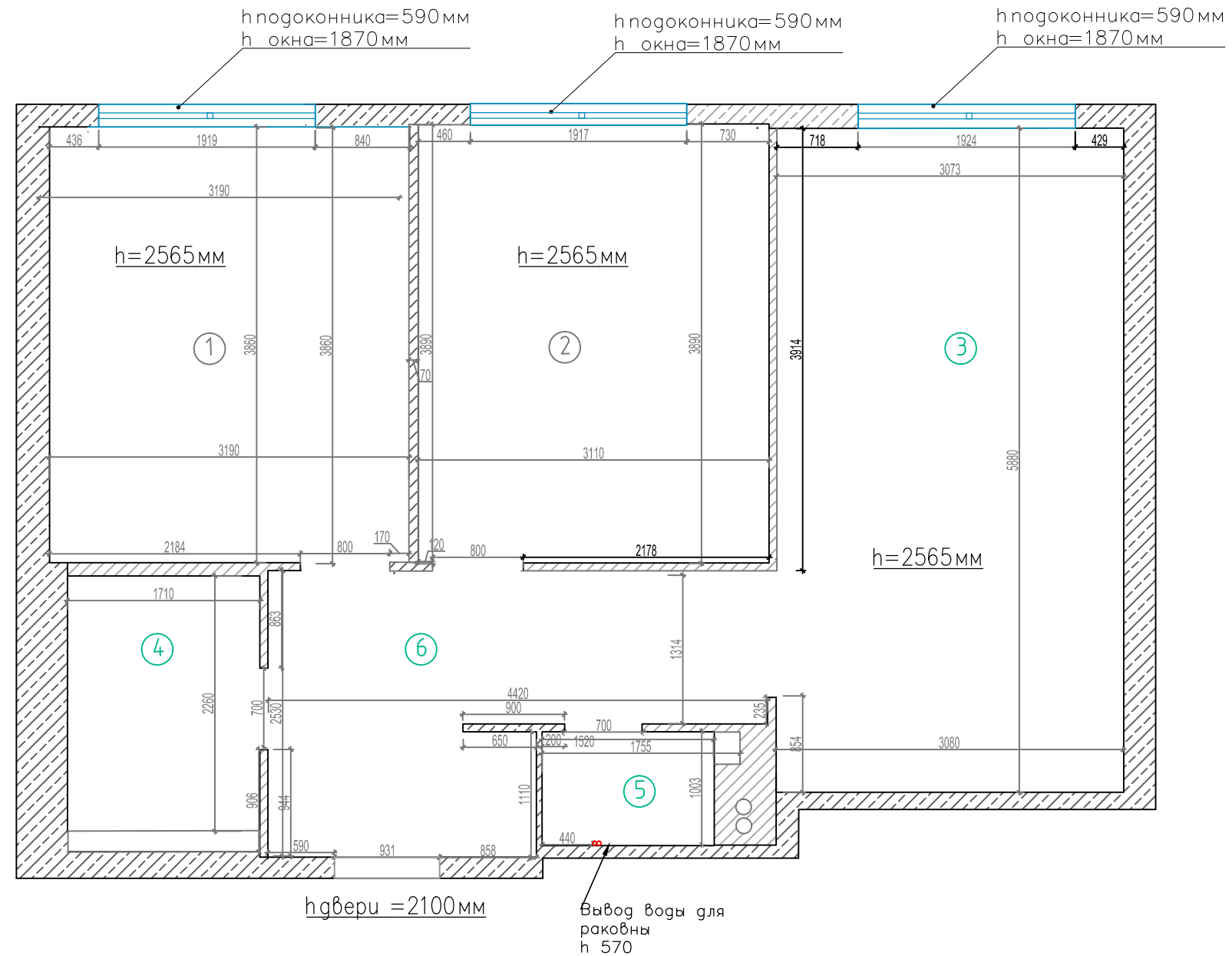
# Обмерный план М 1:50

## Экспликация помещений

	Наименование	Площадь, м2
1	Спальня	12,3
2	Детская	12,08
3	Кухня-гостиная	18,08
4	Сан.узел 1	3,8
5	Сан.узел 2	1,54
6	Коридор	8,76
	Общая площадь	56,56

## Условные обозначения

Обозначение на плане	Наименование
	Железобетон
	Гипсокартон



## ПРИМЕЧАНИЕ:

- все размеры даны от уровня существующего пола
- фактическая площадь, выявленная при замерах
- за 0,000 принята отметка чернового пола

Все чертежи выполнены, основываясь на обмере. После демонтажа чистовые размеры могут измениться.

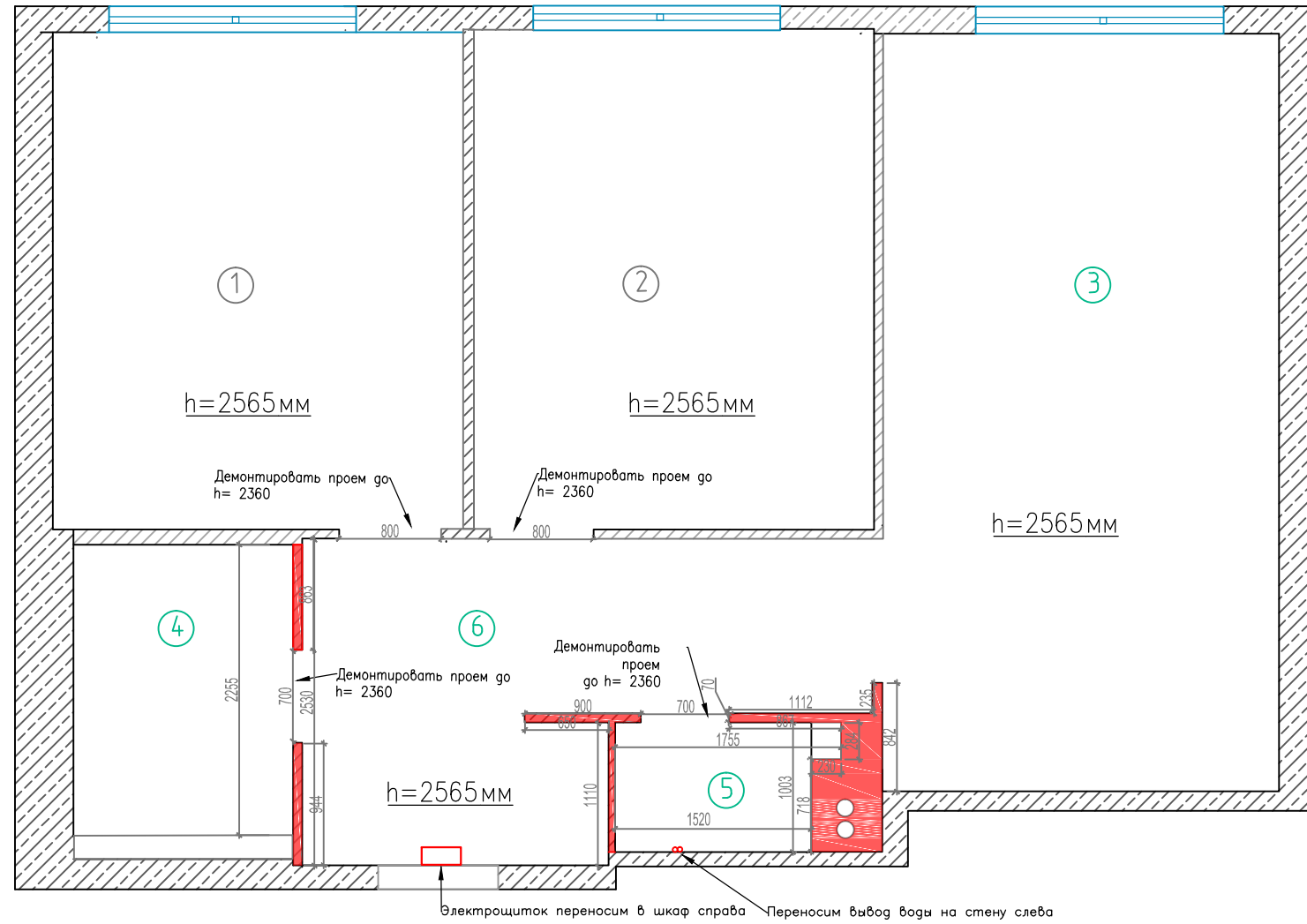
Изм.	Кол.уч.	Лист	№ док.	Подп.	Дата	ЖК Мичуринский парк	Стадия	Лист	Листов
Дизайнер		Фролова И.А.					Обмерный план		



## Демонтажный план. М 1:50

### Экспликация помещений

	Наименование	Площадь, м2
1	Спальня	12,3
2	Детская	12,08
3	Кухня-гостиная	18,08
4	Сан.узел 1	3,8
5	Сан.узел 2	1,54
6	Коридор	8,76
	Общая площадь	56,56



### Условные обозначения

Обозначение на плане	Наименование
	Железобетон
	Гипсокартон
	Демонтируемые стены

### Примечание:

- размеры даны от уровня чистового пола
- за отм. 0,000 дана отметка чистого пола
- необходимо произвести демонтаж стен согласно плана
- ПОСЛЕ ДЕМОНТАЖА НЕОБХОДИМО ВЫПОЛНИТЬ ПЕРЕЗАМЕР ВСЕХ ПОМЕЩЕНИЙ



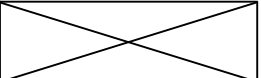
Изм.	Кол. уч.	Лист	№ док.	Подп.	Дата	Стадия	Лист	Листов
Дизайнер		Фролова И.А.				ЖК Мичуринский парк		
						Демонтажный план		

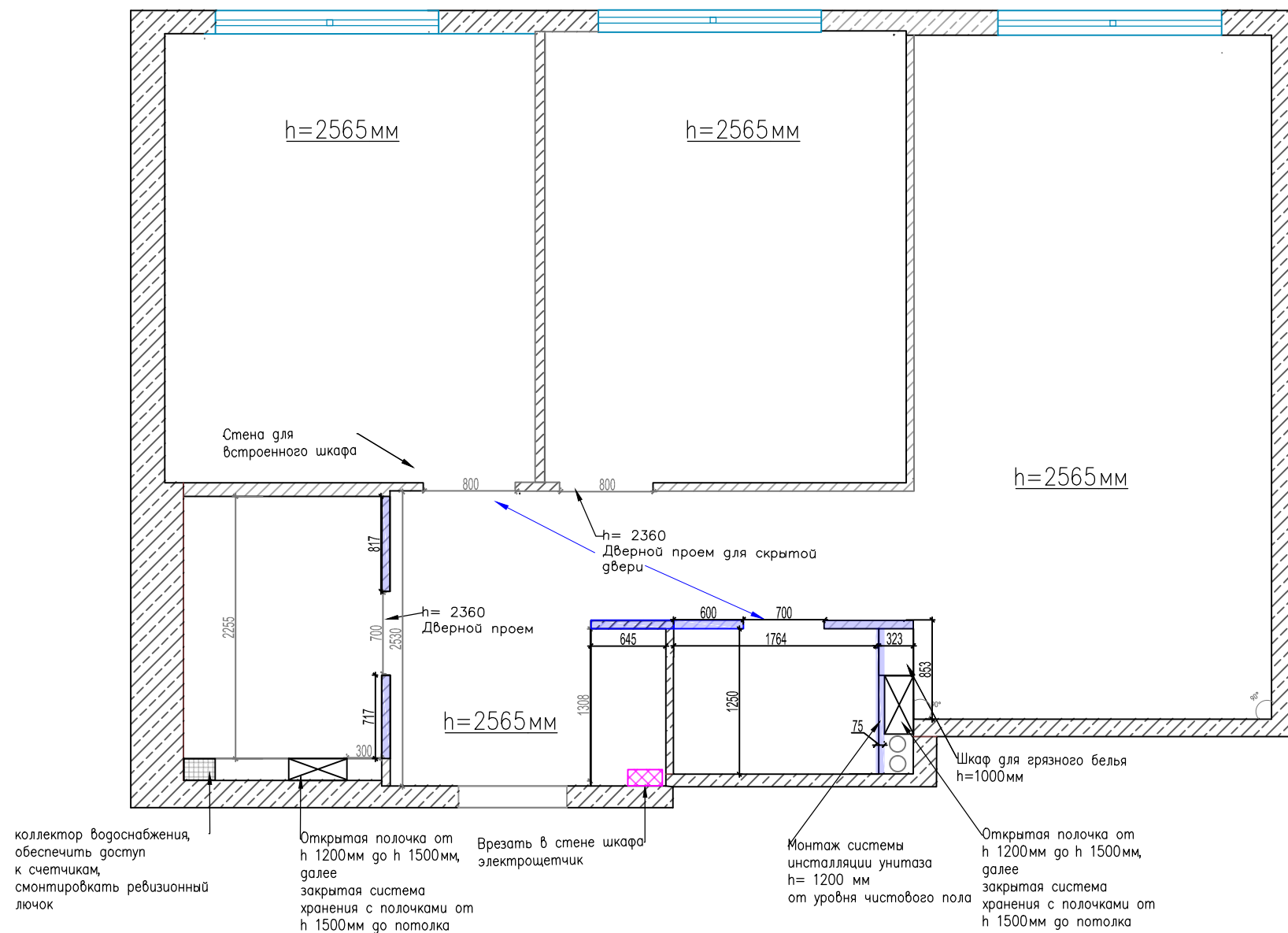
# План монтажа. М1:50

## Экспликация помещений

	Наименование	Площадь, м2
1	Спальня	12,3
2	Детская	12,08
3	Кухня-гостиная	18,08
4	Сан.узел 1	3,8
5	Сан.узел 2	2,1
6	Коридор	8,2
	Общая площадь	56,56

## Условные обозначения

Обозначение на плане	Наименование
	Электрощиток
	Перегородки из пеноблоков толщина 75 мм
	Встраиваемый элемент (сантехника)



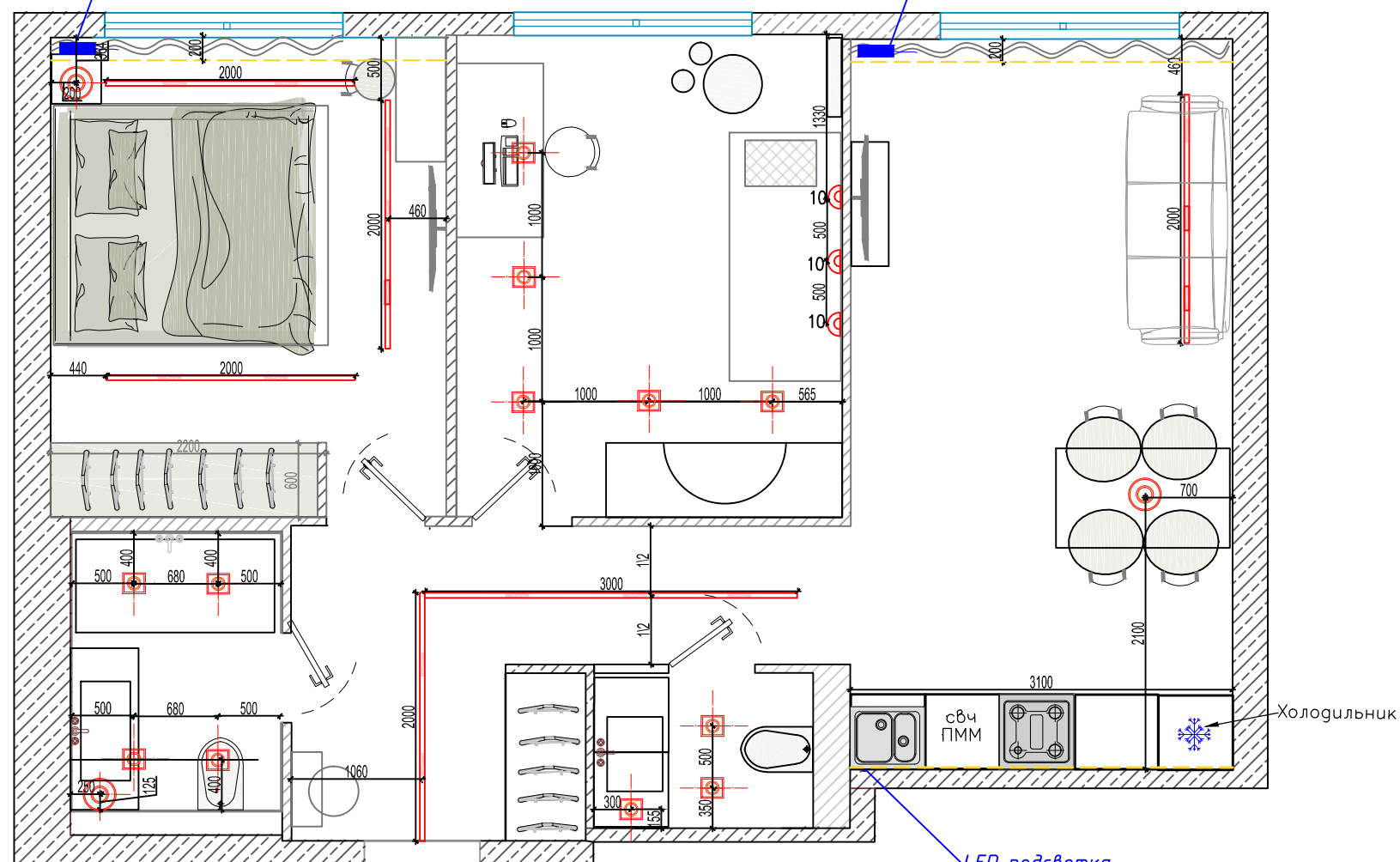
Все чертежи выполнены основываясь на обмерах существующих перегородок

Изм.	Кол.уч.	Лист	№ док.	Подп.	Дата	ЖК Мичуринский парк	Стадия	Лист	Листов
						План монтажа			

# План освещения с размерами М1:50

вывод подсветки  
подшторника h2560мм

вывод подсветки  
подшторника h2560мм



LED подсветка  
рабочей поверхности  
кухни

## Спецификация осветительных приборов

Условное обозначение	Наименование
	Настенный светильник, бра
	Подвесной светильник
	Одинарный встраиваемый потолочный светильник
	Трековый светильник
	Светодиодная лента, тёплый свет 3000K

Изм.	Кол. уч.	Лист	№ док.	Подп.	Дата	ЖК Столичные поляны	Стадия	Лист	Листов
Дизайнер			Фролова И.А.				План освещения с размерами		



